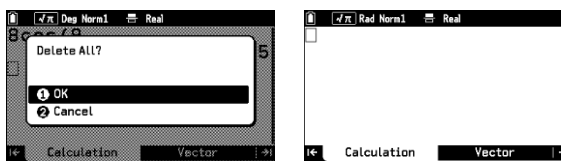
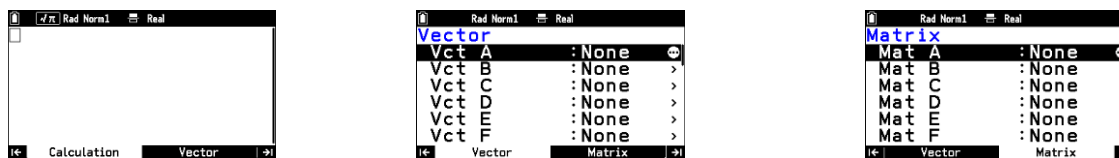




Het scherm wissen : **AC**

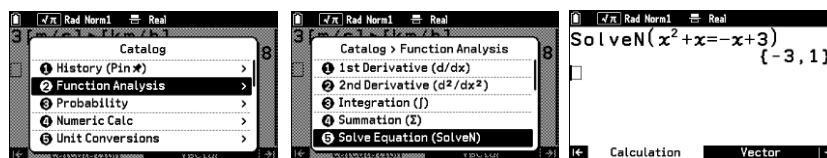


Navigeren tussen de schermen Berekenen, Vector en Matrix : **←** **→**



Gebruik **CATALOG** **☰**, oplossen van een vergelijking :

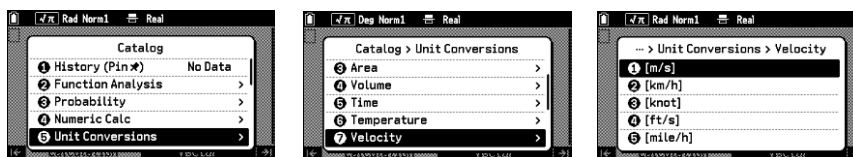
De cijfers kunnen gebruikt worden als sneltoetsen (in het voorbeeld hiernaast **2**), dan **5**) en snel van de ene pagina naar de volgende gaan kan met **⏪**.



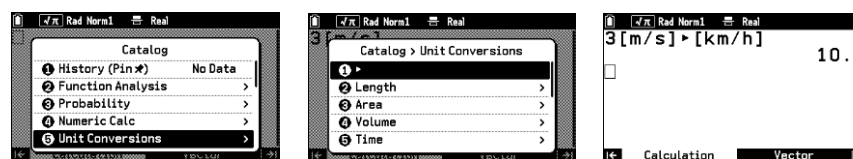
Keer met de pijltjes terug naar een berekening om die te wijzigen.

Omzetten van eenheden :

Selecteer de eenheden.

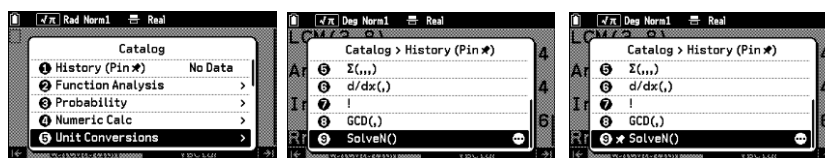


Gebruik het kleine driehoekje om de omzetting aan te geven.



Een actie vastzetten in de geschiedenis van de CATALOG **☰** : **TOOLS** **☰**

De laatste 10 doorgevoerde acties verschijnen in de geschiedenis. Druk op **TOOLS** **☰** om die actie vast te zetten.



Variabelen : **←** **☰**

Met deze toets kunnen opgeslagen variabelen opgeroepen worden.

