



fx-82CW :
Aan de slag

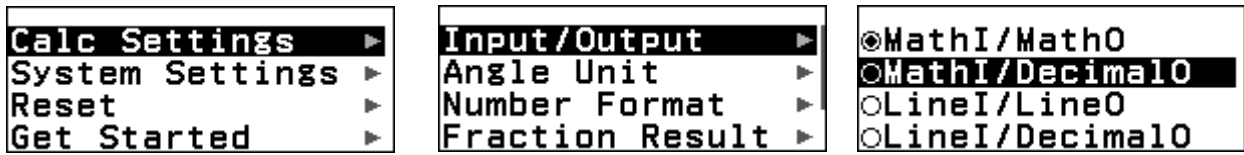
Resetten van de rekenmachine:

Druk op **SETTINGS** (☰) in het menu **CALCULATE**



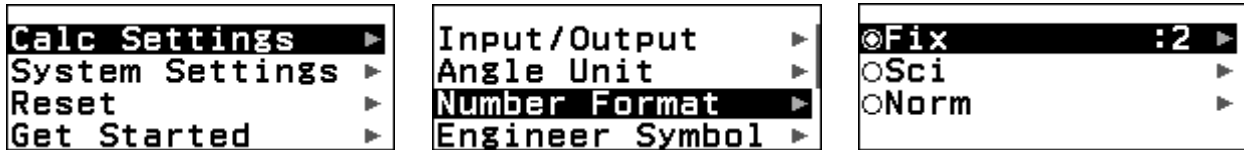
De resultaten weergeven in decimale vorm (Math Input/ Decimal Output) :

Druk op **SETTINGS** (☰) in het menu **CALCULATE**



Wijzigen van de decimale weergave :

Druk op **SETTINGS** (☰) in het menu **CALCULATE**



Voorbeeld: het getal 21.569 wordt geschreven als 21.57 in Fix:2 (afgerond op twee decimalen), 2.16×10^1 in Sci:3 (wetenschappelijke notatie met 3 beduidende cijfers) of 21.569 in Norm2.

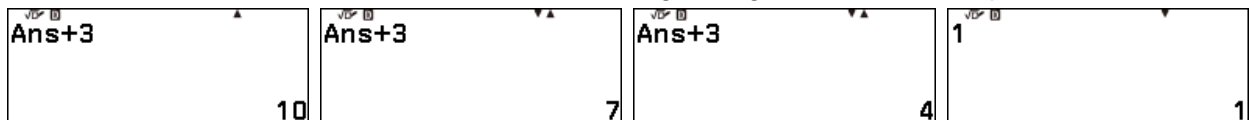
Wijzigen van het **FORMAAT** van een resultaat (decimaal, ontbinding in priemfactoren ...)

Voer in het menu **CALCULATE** de berekening uit. Druk daarna op **FORMAT** (⊞)



Eerdere berekeningen oproepen :

Druk, als in het menu **CALCULATE** de berekeningen uitgevoerd werden, op (⤴) :



Een functie gebruiken die niet op het klavier staat (bijvoorbeeld: Combinatie):

Druk in het menu **CALCULATE** op **CATALOG** (☰)

