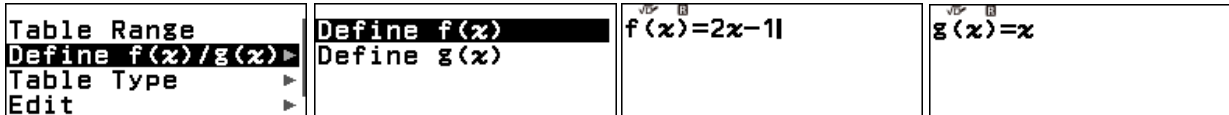




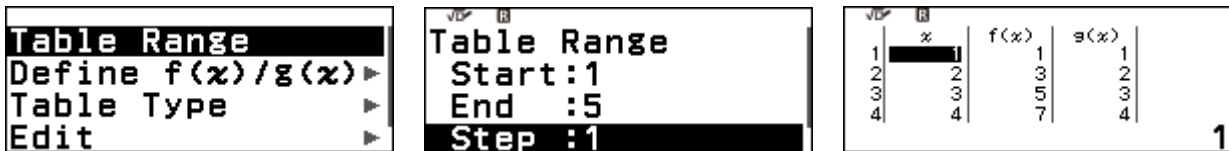
fx-82CW : Functies

De waardentabel van een functie weergeven

Open het menu **TABLE** en druk op **TOOLS** (000)



Voer de waarden via het klavier in door \oplus en \ominus te gebruiken (zo verhoogt of verlaagt de waarde van de stapgrootte **Step in Table Range**) of door het bereik in te stellen met **TOOLS** (000) (**Table Range**).

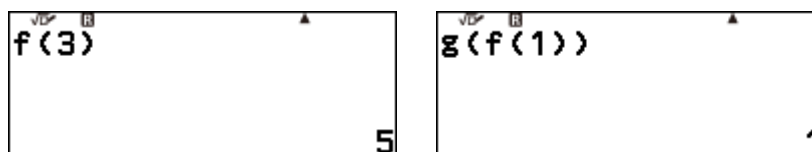


Opmerking : Met de toetsen \uparrow (X) kan een QR-code gegenereerd worden. Door deze QR-code te scannen met een smartphone of een tablet, wordt de grafische weergave van de functies getoond.



Een functie oproepen die al gedefinieerd is

Een functie die al ingevoerd is kan opnieuw opgeroepen worden, bijvoorbeeld om een functiewaarde of een afgeleid getal in het menu **CALCULATE** te berekenen, of om met **SOLVER** een vergelijking op te lossen in het menu **EQUATION**.



Druk daarvoor op de toets (f(x)) en selecteer de gewenste functie.