



fx-82CW : Prise en main

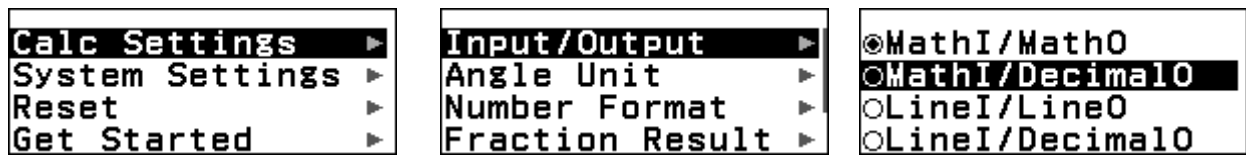
Réinitialiser la calculatrice :

Dans le menu **CALCULATE**, appuyer sur **SETTINGS** (☰)



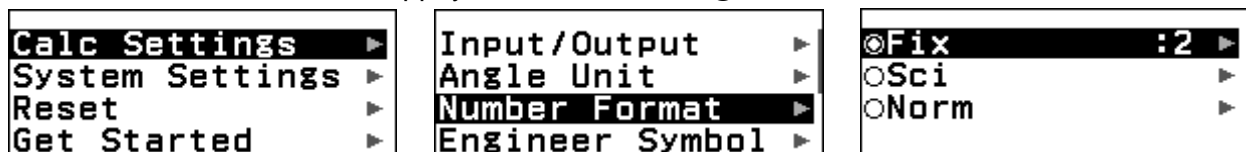
Paramétrer les résultats sous forme décimale (Math Input/ Décimal Output) :

Dans le menu **CALCULATE** appuyer sur **SETTINGS** (☰)



Changer le format des nombres décimaux :

Dans le menu **CALCULATE** appuyer sur **SETTINGS** (☰)



Par exemple, le nombre 21.569 sera écrit 21.57 en Fix : 2 (arrondi au centième), 2.16×10^1 en Sci : 3 (notation scientifique avec 3 chiffres significatifs) ou encore 21.569 en Norm2.

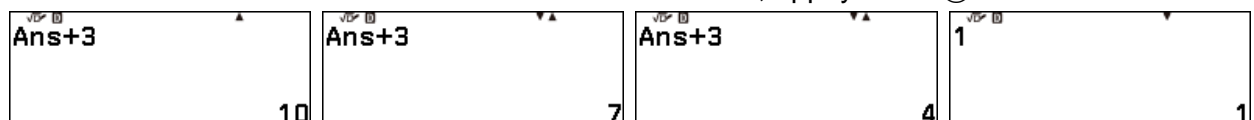
Changer le FORMAT d'un résultat (décimal, décomposition en facteurs premiers ...)

Dans le menu **CALCULATE** une fois le calcul exécuté, appuyer sur **FORMAT** (FORMAT)



Retrouver les calculs précédents :

Dans le menu **CALCULATE** une fois les calculs exécutés, appuyer sur (▲) :



Utiliser une fonctionnalité qui n'est pas présente sur le clavier (ex : combinaison)

Dans le menu **CALCUL** appuyer sur **CATALOG** (CATALOG)

