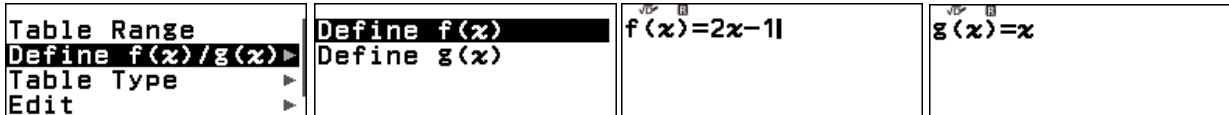




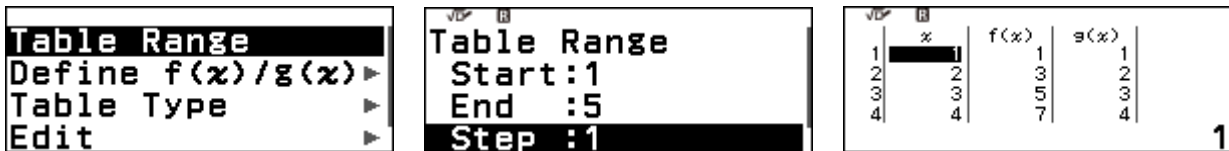
## fx-82CW : Fonctions

### Afficher le tableau de valeurs d'une fonction

Dans le menu **TABLE** appuyer sur **TOOLS** (☰)



Saisir ensuite les valeurs au clavier, en utilisant  $\oplus$  et  $\ominus$  (cela incrémente ou décrémente la valeur de  $x$  du **Step** défini dans **Table range**) ou en paramétrant une plage avec **TOOLS** (☰) (**Table Range**).

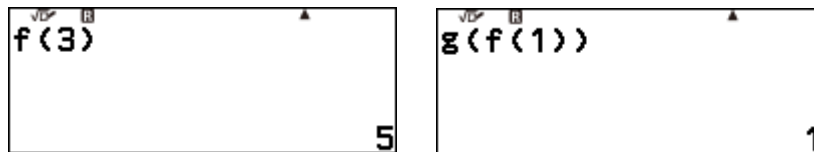


Remarque : On peut générer un Qr Code avec les touches  $\uparrow$  (X). En flashant ce QR Code avec un smartphone ou une tablette on peut visualiser la représentation graphique des fonctions.



### Rappeler une fonction déjà définies

On peut rappeler une fonction déjà définie par exemple pour calculer l'image d'un nombre ou un nombre dérivé dans le menu **CALCULATE** ou encore résoudre une équation avec **SOLVER** dans le menu **EQUATION**.



Pour cela il suffit d'appuyer sur la touche (f(x)) et de sélectionner la fonction souhaitée.