

GRAPH MATH+

Suites

LYCÉE

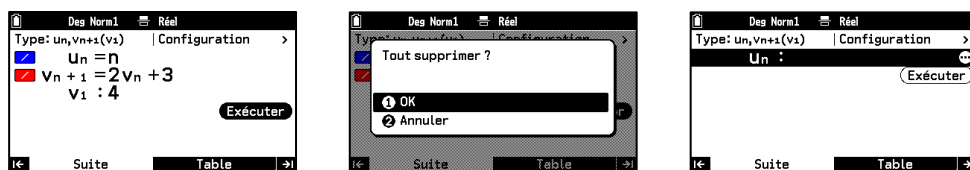
CASIO

Récurrence
Forme explicite
Somme des termes



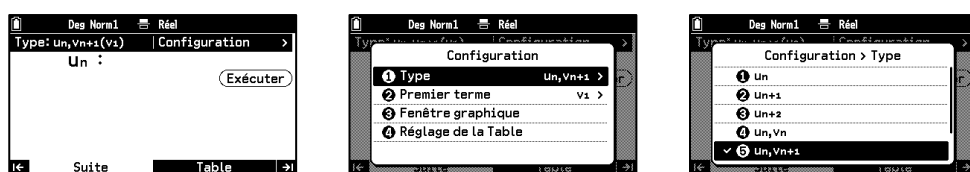
Effacer les données précédentes :

On peut effacer l'une des suites avec X ou toutes les données avec la touche AC .



Configurer le type de suites :

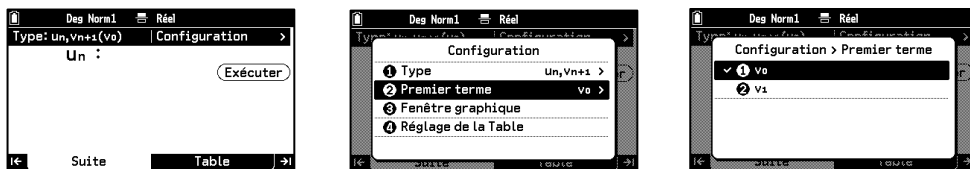
Choisir le type de suites dans les configurations. Ici on aura deux suites : la première définie de manière explicite et la deuxième définie par récurrence.



Configurer le rang du premier terme pour les suites définies par récurrence :

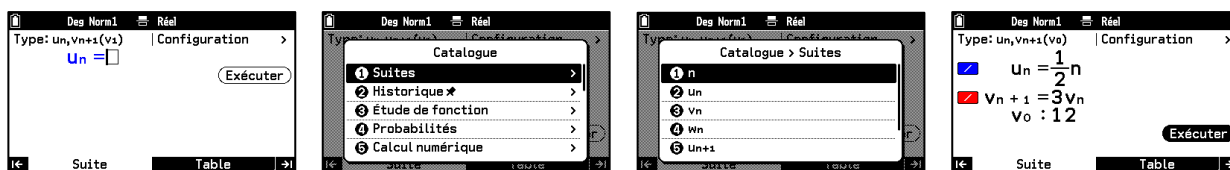
Choisir le rang du premier terme de la suite dans les configurations.

⚠ Si le premier terme est de rang 1 il faudra paramétrer le début de la table à 1 ou plus (sinon il y aura une erreur).



Saisir l'expression :

On utilise la touche **CATALOG** C pour saisir n, v_n



Obtenir la table de valeurs :

On visualise la table en sélectionnant **EXÉCUTER**. On peut ajouter une colonne avec la somme des termes dans **SETTINGS** S

